

INDICADORES DE PAPELÃO ONDULADO

O Boletim Estatístico Mensal da Associação Brasileira do Papelão Ondulado (ABPO) divulgou que em abril de 2020 a expedição de caixas, acessórios e chapas de papelão ondulado foi de 285.436 toneladas. O volume total recuou 2,4% em relação ao mesmo mês de 2019, interrompendo o crescimento interanual de abril dos últimos dois anos. *(Veja gráfico em destaque)*

Esse resultado mostra o primeiro efeito da pandemia de Covid-19 no setor de papelão ondulado. Já sobre a produção em abril deste ano, que teve um dia útil a menos do que abril de 2019 (24 dias úteis em abril de 2020 versus 25 dias úteis em abril de 2019), a produção por dia útil subiu em 1,7% para 11.893 t/d.u.

Por sua vez, a gramatura ficou constante em 514,5 g/m² no mês de abril deste ano comparada a abril de 2019. E, considerando os dados dessazonalizados, isto é, eliminando qualquer influência sazonal entre os meses, a expedição de papelão ondulado caiu 4,8% em abril para 300.130 toneladas, menor nível desde julho de 2019 (299.720 toneladas) e maior queda na margem desde a greve dos caminhoneiros. A expedição por dia útil nos dados sazonalmente ajustados foi de 12.505 t/d.u., uma alta de 3,2% em relação a março.

Nota: Comentários sobre os dados Estatísticos da ABPO – Elaborado por Viviane Seda Bittencourt – Coordenadora das Sondagens da FGV IBRE. ■

CORRUGATED BOARD INDICATORS

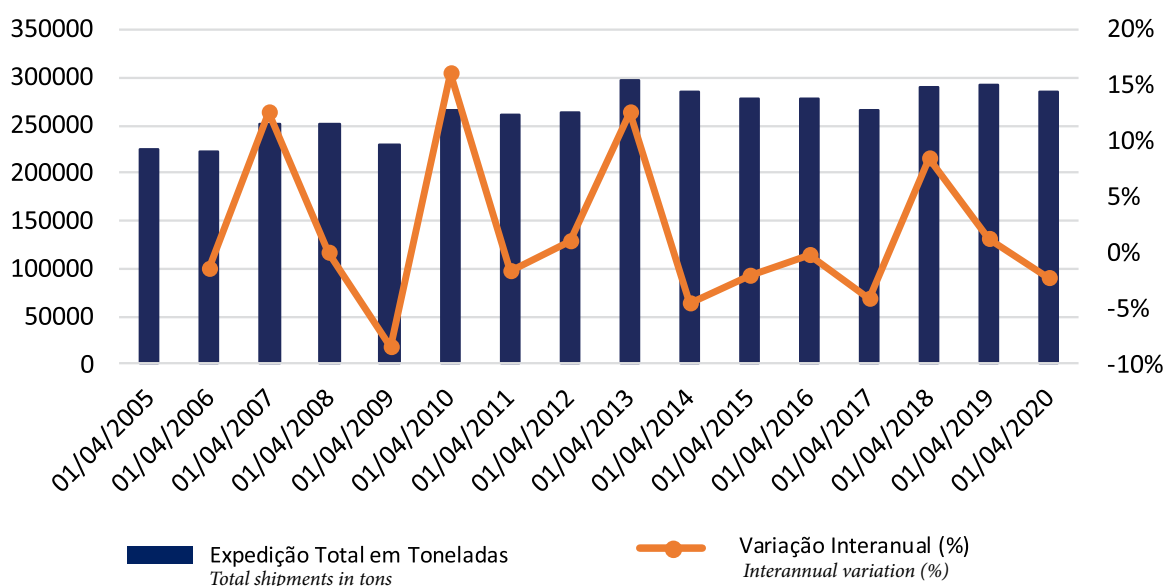
The Brazilian Corrugated Board Association's (ABPO) Monthly Statistical Bulletin reports that shipments of corrugated board boxes, accessories and sheets totaled 285,436 tons in April 2020. Total volume dropped 2.4% in relation to the same month in 2019, interrupting a two-year interannual growth trajectory for the month of April. *(See graph below)*

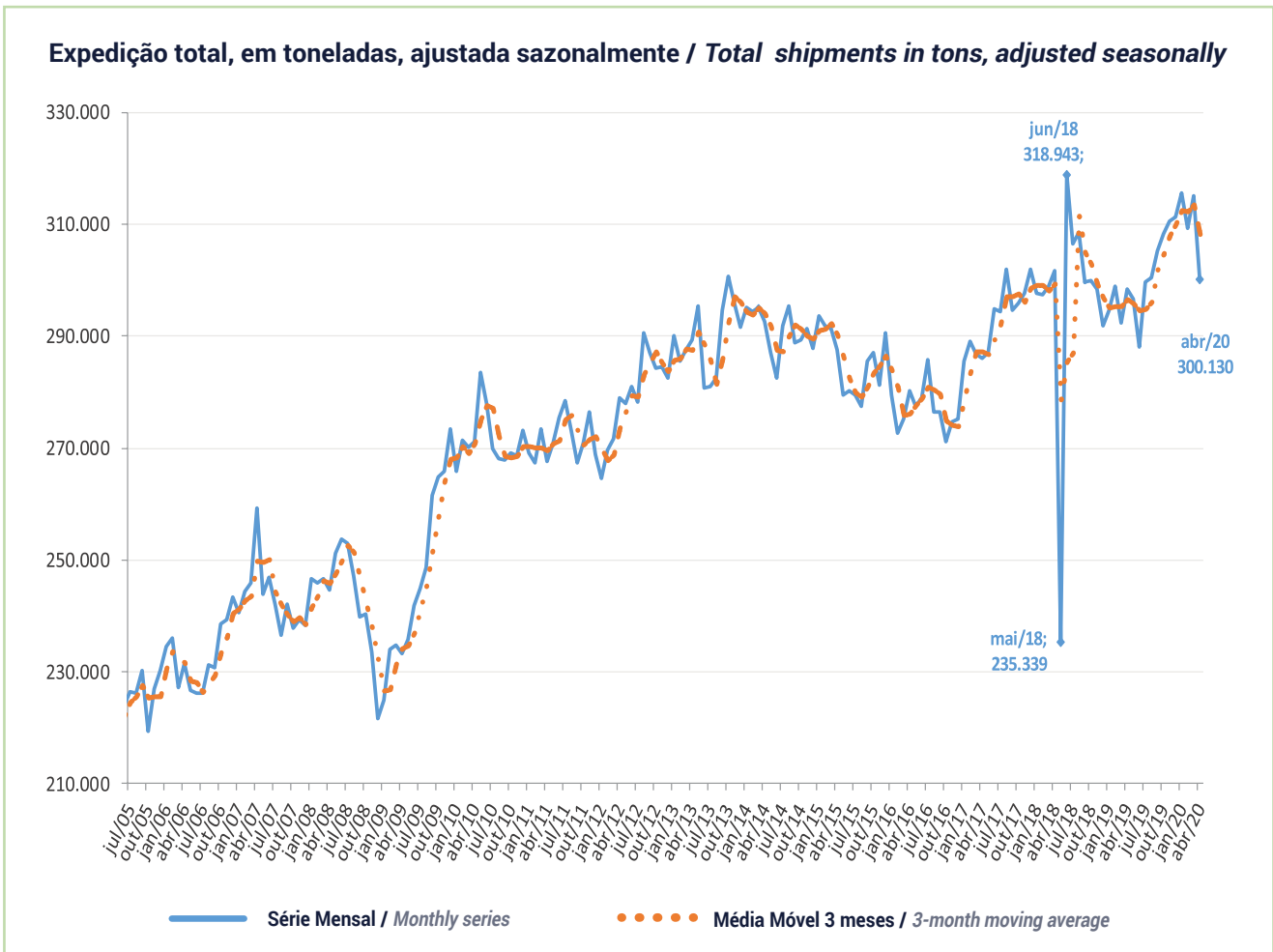
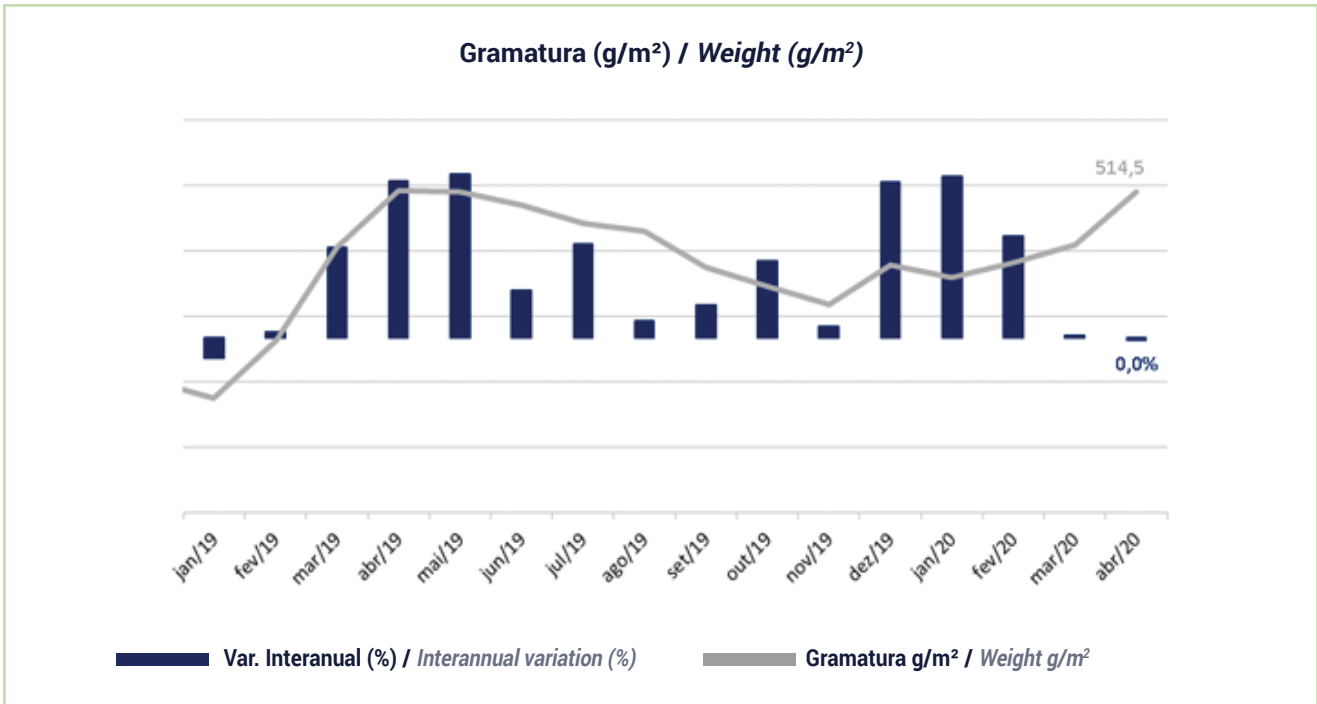
This result shows the first effect of the Covid-19 pandemic on the corrugated board sector. In terms of production for the month of April 2020, which had one less working day than in April 2019 (24 versus 25 in 2019), production per working day increased 1.7% to 11,893 tons/working day.

In turn, weight remained constant at 514.5 g/m² in April compared to the same month last year. And, considering data free of seasonal effects, that is, eliminating any seasonal influence between months, corrugated board shipments fell 4.8% in April 2020 to 300,130 tons, the lowest level since July 2019 (299,720 tons) and the biggest margin drop since the truck drivers' strike (May 2018). Shipments per business day for data adjusted seasonally amounted to 12,505 tons/working day, an increase of 3.2% in relation to March.

Note: ABPO statistical data comments by Viviane Seda Bittencourt – Research Coordinator at FGV IBRE. ■

Expedição de Papelão Ondulado nos meses de Abril (2005 a 2020)
Corrugated Board Shipments in the months of April (2005 to 2020)





EXPEDIÇÃO/SHIPMENTS*

CAIXAS, ACESSÓRIOS E CHAPAS DE PAPELÃO ONDULADO / BOXES, ACCESSORIES AND SHEETS OF CORRUGATED BOARD

	TONELADAS / METRIC TONS			VARIÇÃO % / PERCENT CHANGE	
	ABRIL 19 APRIL 19	MARÇO 20 MARCH 20	ABRIL 20 APRIL 20	ABRIL 20 - MARÇO 20 APRIL 20 - MARCH 20	ABRIL 20 - ABRIL 19 APRIL 20 - APRIL 19
EXPEDIÇÃO TOTAL / TOTAL SHIPMENTS	292.364	320.309	285.436	-10,89	-2,37
Caixas e Acessórios / Boxes and Accessories	244.219	269.451	246.513	-8,51	0,94
Chapas / Sheets	48.145	50.859	38.923	-23,47	-19,15

	TONELADAS POR DIA ÚTIL / METRIC TONS PER WORKING DAY			VARIÇÃO % / PERCENT CHANGE	
	ABRIL 19 APRIL 19	MARÇO 20 MARCH 20	ABRIL 20 APRIL 20	ABRIL 20 - MARÇO 20 APRIL 20 - MARCH 20	ABRIL 20 - ABRIL 19 APRIL 20 - APRIL 19
EXPEDIÇÃO TOTAL / TOTAL SHIPMENTS	11.695	12.320	11.893	-3,46	1,70
Caixas e Acessórios / Boxes and Accessories	9.769	10.363	10.271	-0,89	5,14
Chapas / Sheets	1.926	1.957	1.622	-17,09	-15,77
Número de dias úteis / Number of working days	25	26	24		

	MIL m² / THOUSAND SQUARE METERS			VARIÇÃO % / PERCENT CHANGE	
	ABRIL 19 APRIL 19	MARÇO 20 MARCH 20	ABRIL 20 APRIL 20	ABRIL 20 - MARÇO 20 APRIL 20 - MARCH 20	ABRIL 20 - ABRIL 19 APRIL 20 - APRIL 19
EXPEDIÇÃO TOTAL / TOTAL SHIPMENTS	568.143	627.510	554.781	-11,59	-2,35
Caixas e Acessórios / Boxes and Accessories	468.157	521.556	474.795	-8,97	1,42
Chapas / Sheets	99.986	105.954	79.986	-24,51	-20,00

*Dados revisados / Revised data

VALORES ACUMULADOS NO ANO / YEAR ACCUMULATED VALUES

	TONELADAS/METRIC TONS		
	ABRIL 19 / APRIL 19	ABRIL 20 / APRIL 20	VARIÇÃO % / PERCENT CHANGE
EXPEDIÇÃO TOTAL / TOTAL SHIPMENTS	1.147.750	1.205.131	5,00
Caixas e Acessórios / Boxes and Accessories	955.617	1.015.661	6,28
Chapas / Sheets	192.133	189.470	-1,39

	MIL m² / THOUSAND SQUARE METERS		
	ABRIL 19 / APRIL 19	ABRIL 20 / APRIL 20	VARIÇÃO % / PERCENT CHANGE
EXPEDIÇÃO TOTAL / TOTAL SHIPMENTS	2.265.192	2.360.961	4,23
Caixas e Acessórios / Boxes and Accessories	1.859.600	1.967.420	5,80
Chapas / Sheets	405.592	393.541	-2,97

Até o mês de referência / Until the reference month

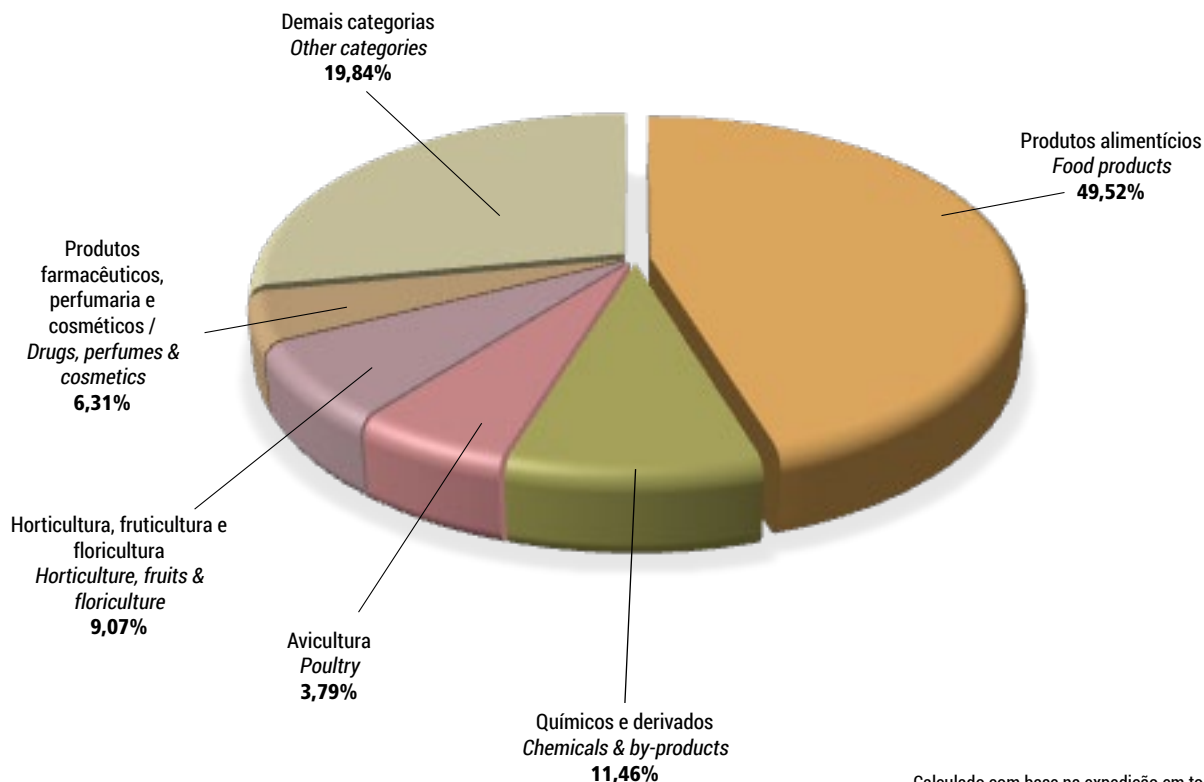


CONSUMO DE PAPEL, PRODUÇÃO BRUTA E MÃO DE OBRA OCUPADA / PAPER CONSUMPTION, GROSS PRODUCTION AND LABOUR

	TONELADAS / METRIC TONS			VARIÇÃO % / PERCENT CHANGE	
	ABRIL 19 APRIL 19	MARÇO 20 MARCH 20	ABRIL 20 APRIL 20	ABRIL 20 - MARÇO 20 APRIL 20 - MARCH 20	ABRIL 20 - ABRIL 19 APRIL 20 - APRIL 19
Consumo de Papel (t) Paper consumption (metric tons)	331.187	365.105	328.528	-10,02	-0,80
Produção bruta das ondulateiras (t) Gross production of corrugators (metric tons)	328.962	369.140	329.783	-10,66	0,25
Produção bruta das ondulateiras (mil m ²) Gross production of corrugators (thousand m ²)	633.354	717.784	637.538	-11,18	0,66

	MÃO DE OBRA / LABOUR			VARIÇÃO % / PERCENT CHANGE	
	ABRIL 19 APRIL 19	MARÇO 20 MARCH 20	ABRIL 20 APRIL 20	ABRIL 20 - MARÇO 20 APRIL 20 - MARCH 20	ABRIL 20 - ABRIL 19 APRIL 20 - APRIL 19
Número de empregados / Number of employees	23.721	23.398	23.324	-0,32	-1,67
Produtividade (t/homem) / Productivity (tons/empl.)	13,868	15,776	14,139	-10,38	1,95

DISTRIBUIÇÃO SETORIAL DA EXPEDIÇÃO DE CAIXAS E ACESSÓRIOS - EM MIL TONELADAS (ABRIL 20)
 SECTORIAL SHIPMENTS OF BOXES AND ACCESSORIES - IN THOUSAND METRIC TONS (APRIL 20)



*Dados revisados / Revised data

Calculado com base na expedição em toneladas
 Based on shipments in metric tons